



EFT


Billerbeck



Tränkesysteme

Tränkenippel
Zubehör
Raufen,
Beschäftigungsmaterial

Ewering Farm Technology GmbH & Co. KG
Hamern 22
48727 Billerbeck
+49 176 8783718
info@eft-billerbeck.de
www.eft-billerbeck.de
Amtsgericht Coesfeld HRA9658
Umsatzsteuer ID: DE359207645

M10055-F*  50


OPTIFLO-Tränke 1/2"

63 mm lang, für Ferkel bis 35 kg

OPTIFLO-drinker 1/2"

63 mm long, for piglets up to 35 kg



M10098-4*  25


Beißnippel 3/4"

für Sauen und Mast

Bite-drinker 3/4"

for sows and fatteners



M10055-K*  25


OPTIFLO-Tränke 1/2"

78 mm lang, für Schweine, Sauen und Kälber

OPTIFLO-drinker 1/2"

78 mm long, for pigs, sows and calves



M10098-6*  25


Beißnippel 3/4"-1/2"

für Sauen und Mast

Bite-drinker 3/4"-1/2"

for sows and fatteners



M10055-S*  25


OPTIFLO-Tränke 1/2"- 3/4"

105 mm lang, für Sauen und Eber

OPTIFLO-drinker 1/2"- 3/4"

105 mm long, for sows and boars



M10094-3*  50


Beißnippel 1/2"

rund, für Sauen, Mast und Läufer

Bite-drinker 1/2"

round, for sows, fatteners and weaners



M10055-B  25


OPTIFLO-Tränke 3/4"

105 mm lang, für Bullen

OPTIFLO-drinker 3/4"

105 mm long, for bulls



M10098-3*  50


Beißnippel 1/2"

6-kant, für Sauen, Mast und Läufer

Bite-drinker 1/2"

hex, for sows, fatteners and weaners



M10098-3-57  50


Beißnippel 1/2"

6-kant, für Mast, konstanter Wasserfluss bei 1 ltr. / min.

Bite-drinker 1/2"

hex, for fatteners, constant water flow 1 ltr. / min.



M10098-8*  50


Beißnippel 3/8"-1/2"

für Ferkel und Läufer

Bite-drinker 3/8"-1/2"

for piglets and weaners



M10098-8-56  50

Beißnippel 3/8"-1/2"

für Ferkel und Läufer, konstanter Wasserfluss bei 0,5 ltr. / min.

Bite-drinker 3/8"-1/2"

for piglets and weaners, constant water flow 0,5 ltr. / min.



M10095  50

Beißnippel 3/8"

für Ferkel und Läufer

Bite-drinker 3/8"


for piglets and weaners



* Tränke hat eine einstellbare Düse von 0,8 – 1 – 2 mm, für Hoch- oder Niederdruck

* Drinker features an adjustable orifice of 0,8 – 1 – 2 mm, for high- or low pressure.

= VE in Stück/pcs

M10097-2  50


Trogprüher 1/2"

für Sauen mit Schlitz, Wasserdurchfluss bis zu 8 ltr./min.

Sprayer 1/2"

for sows with slit, water flow up to 8 ltr./min.



M10097-3  50


Trogprüher 1/2"

für Sauen mit 3 Löchern, Wasserdurchfluss bis zu 8 ltr./min.

Sprayer 1/2"

for sows with 3 holes, water flow up to 8 ltr./min.



M10092-8*  50


Trogprüher 1/2"

für Mast und Läufer, mit 1/2" Innengewinde

Sprayer 1/2"

for fatteners and weaners, with 1/2" female thread



M10097-5*  50


Trogprüher 1/2"

für Mast und Läufer

Sprayer 1/2"

for fatteners und weaners



M10097-7  50


Trogprüher 3/8"

für Mast und Läufer, mit 3/8" Innengewinde

Sprayer 3/8"

for fatteners and weaners, with 3/8" female thread



M10092-15  100

Trognippel 1/4"

für Ferkel bis Mast

Trough-nipple 1/4"

for piglets up to fatteners



M10090  50

Nippeltränke 1/2"

Niederdruck

Nippeldrinker 1/2"

low-pressure



M10091  50


Nippeltränke 1/4"

Niederdruck

Nippeldrinker 1/4"

low-pressure



M10098-41  50

Beißnippel 1/2"



kurze Ausführung, 28 mm, Düse 2 mm für Niederdruck 0,2 bar

Bite-drinker 1/2"

short version, 28 mm, orifice 2 mm for low-pressure 0,2 bar



M

M10099-1  10 | 10099-2  10

3/4" Durchbohrtrogsprüher 1"

Messing, für Sauen

3/4" Pipe-mounted sprayer 1"

brass, for sows




Rohrgewinde Dichtmittel

M 30094-01 50ml
ca. 80 Eindichtungen
30094-02 250ml
ca. 400 Eindichtungen

Thread sealent

M 30094-01 50ml
approx. 80 sealings
30094-02 250ml
approx. 400 sealings




M10092-2*  50

Trognippel 1/2"
für Sauen und Mast

Trough-nipple 1/2"
for sows and fatteners




M10092-3*  50

Trognippel 1/2"
für Mast und Läufer, 90 mm lang

Trough-nipple 1/2"
for piglets up to fatteners, 90 mm long




M10092-12*  50

Trognippel 1/2"
für Läufer und Ferkel, sehr leichtgängig
mit dünnem Stift

Trough-nipple 1/2"
for weaners and piglets, with thin pin,
easy to use




M10092-26*  50

Trognippel 1/2"
für Läufer und Mast

Trough-nipple 1/2"
for weaners and fatteners




M 10092-10*  50

Trognippel 1/2" für Ferkel bis Mast,
mit zusätzlicher 4 mm Düse

Trough-nipple 1/2" for piglets up to
fatteners, with additional 4 mm orifice




M10092-11*  50

Trognippel 1/2" für Ferkel bis Mast,
mit zusätzlicher 4 mm Düse

Trough-nipple 1/2" for piglets up to
fatteners, with additional 4 mm orifice




M10092-5  50

Trognippel 1/2"
für Ferkel bis Mast, mit 1/2" Innengewinde

Trough-nipple 1/2"
for piglets up to fatteners, with 1/2"
female thread




M10092-38  25

Trognippel 3/8"
für Ferkel bis Mast, mit 3/8" Innengewinde

Trough-nipple 3/8"
or piglets up to fatteners, with 3/8"
female thread




M10092-13  25

Trognippel 1/2"
für Sauen, Wasserfluss bis zu 12 ltr./min.,
mit 1/2" Innengewinde

Trough-nipple 1/2"
for sows, water flow up to 12 ltr./min.,
with 1/2" female thread



M10092-14  200

Trognippel 1/2"
Für Sauen, Wasserfluss bis zu 12 ltr./
min, mit 1/2" Außengewinde

Trough-Nipple 1/2"
For sows, water flow up to 12 ltr./min.,
with 1/2" male thread



Einstellbare Düse/
Adjustable orifice
0,8-1-2 mm



2 mm



3 mm



4 mm

Tränken mit * haben eine einstellbare Düse von 0,8 - 1 - 2 mm.
Auch lieferbar: 2 - 3 - 4 mm, nicht einstellbar
Drinkers with * have an adjustable orifice of 0,8 - 1 - 2 mm.
Also available in : 2 - 3 - 4 mm, non adjustable.

1196-1  100

Wandhalter 1/2"-1/2"

Winkel 15°

Wall bracket 1/2"-1/2"

angle 15°



1196-2  100


Wandhalter 1/2"-1/2"

Winkel 45°

Wall bracket 1/2"-1/2"

angle 45°



M1196-3-1  100


Wandhalter 1/2"-3/4"

Winkel 30°

Wall bracket 1/2"-3/4"

angle 30°



M1196-3-2  100


Wandhalter 3/4"-3/4"

Winkel 30°

Wall bracket 3/4"-3/4"

angle 30°



M1196-62  50 M1196-67  50

3/4" - 3/4"

1/2" - 1/2"


Wandhalter

Winkel 90°, für Wasserhahn

Wall bracket

angle 90°, for faucets



M80000-Y  50


Adapter 1/2"

für zwei Beißnippel, Abstand 100 mm,
oben AG

Adaptor 1/2"

for two bite-drinkers, spacing 100 mm,
top male



M1196-30  50


Rohr 1/2"

AG/IG, zur Montage von Ventilen in
Beckenränken

Pipe 1/2"

male/female, for installation of valve
into bowl-drinker



M1196-6  50

Muffe 1/2"-1/2"

Länge 35 mm

Connector 1/2"-1/2",

length 35 mm



M1196-13

Verschraubung 1/2" - 1/2", IG/AG

mit Überwurfmutter für einfachere
Montage, selbstdichtend

Screw connector 1/2" - 1/2", female/

male with turning nut for easier instal-
lation, self sealing



M1196-7

L-Stück 1/2"-1/2" 90°

L-piece 1/2"-1/2" 90°



M1196-65

L-Stück 1/2"-1/2" 135°

L-piece 1/2"-1/2" 135°



M1196-10

L-Stück 1/2"-1/2" 90°

L-piece 1/2"-1/2" 90°



M1196-8

T-Stück 1/2"-1/2" - 1/2"

T-piece 1/2"-1/2" - 1/2"







Rohrschelle

Pipe clamps

|  | Artikel Nr. | Rohr | A | D | Lochgröße |
|---|-------------|--------|--------|--------|-----------|
| 100 | M70020- | 3/8" | 44 mm | 1,2 mm | 6 mm |
| 100 | M70020 | 1/2" | 55 mm | 1,5 mm | 8,5 mm |
| 200 | M70021 | 3/4" | 70 mm | 1,5 mm | 8,5 mm |
| 100 | M70022 | 1" | 80 mm | 1,5 mm | 8,5 mm |
| 100 | M70028-2 | 40 mm | 75 mm | 2,0 mm | 9 x 13 mm |
| 100 | M70025- | 50 mm | 80 mm | 2,0 mm | 11 mm |
| 100 | M70025 | 63 mm | 93 mm | 2,0 mm | 11 mm |
| 50 | M70028-1 | 70 mm | 105 mm | 2,0 mm | 9 x 13 mm |
| 100 | M70026 | 75 mm | 107 mm | 2,0 mm | 11 mm |
| 25 | M70029- | 90 mm | 122 mm | 2,0 mm | 11 mm |
| 50 | M70027 | 160 mm | 211 mm | 3,0 mm | 12 mm |



M70023  25


Rohrschelle

mit 20 mm Wandabstand für 1/2" Rohre

Pipe clamps

with 20 mm wall spacing for pipe 1/2"



M70019  100

Rohrhalter

verbindet 1/2" Wasserrohr mit 3/4" bis 1" Stahlrohr, inkl. Schraube M8 x 25 mm

Pipe holder

connects 1/2" water pipe with 3/4" to 1" metal pipe, incl. screw M8 x 25 mm



M70024  25


Rohrführung

mit 10 mm Wandabstand für 1/2" Rohre

Pipe support

with 10 mm wall spacing for pipe 1/2"



M70019-2  50


Rohrhalter

verbindet 1/2" Wasserrohr mit 3/4" bis 1" Stahlrohr, inkl. Schraube M8 x 25 mm

Pipe holder

connects 1/2" water pipe with 3/4" to 1" metal pipe, incl. screw M8 x 25 mm



M70024-C  50


Rohrführung

Lochabstand 40 mm und 10 mm Wandabstand für 1/2" Rohre

Pipe support

holes spaced at 40 mm and 10 mm wall spacing for pipe 1/2"



M70019-3  50

Rohrhalter

verbindet 3/4" Wasserrohr mit 3/4" bis 1" Stahlrohr, inkl. Schraube M8 x 25 mm

Pipe holder


connects 3/4" water pipe with 3/4" to 1" metal pipe, incl. screw M8 x 25 mm



EFT
Billerbeck

Katalog 2024




M10096-6  100

Schlauchtülle 1/2"
mit 1/2" AG

Hose barb 1/2"
with 1/2" male




M10096-9  100

Schlauchtülle 1/2"
mit 1/2" IG

Hose barb 1/2",
with 1/2" female



M10096-10  100


Schlauchtülle 1/2"

mit 1/2" IG, dreiteilig mit Dichtung für
schnellere Montage

Hose barb 1/2"

with 1/2" female, in 3 parts and washer
for faster assembly




M10096-6-P  100

Schlauchtülle 1/2"
mit 1/2" AG, in PA66

Hose barb 1/2"
with 1/2" male, in PA66




M10096-9-P  50

Schlauchtülle 1/2"
mit 1/2" IG, in PA66

Hose barb 1/2"
with 1/2" female, in PA66




M10096-12  50

Schlauchtülle 1/4"
mit 1/2" IG

Hose barb 1/4"
with 1/2" female



M10096-5-7  100

Anbauschelle 3/4"-1"
Abgang 1/2" IG, schwere Ausführung

Pipe clamp 3/4"-1"
outlet 1/2" female, heavy duty version



M10096-5-7-K1

Anbauschelle 3/4"-1",
mit angeschweißter Schlauchtülle 1/2"

Pipe clamp 3/4"-1"
with welded hose barb 1/2"



M10096-100

Schlauch 1/2", 50 m

mit Gewebe, für Hochdruck geeignet

Hose 1/2", 50 m


with webbing, suitable for high-pressure



M10096-KIT-Y  50

Wasseranschluss Kit 3/4"-1"
mit HD-Schlauch und Tülle 1/2" IG,
Länge 100 cm, Sonderlänge ab 50 St.

Water connection kit 3/4"-1"
with HP-hose and barb 1/2" female, length
100 cm, special length from 50 pcs.


M 10096-101  1000

Schlauchschelle 1/2"

für ø 12-20 mm, 9 mm breit

Hose clamp 1/2"

for ø 12-20 mm, width 9 mm

M10096-102  250

T-Stück 1/2"

für HD-Schlauch

T-piece 1/2"

for HP-hose

M10096-KIT-DK


Wasseranschluss Kit 3/4"- 1"

mit HD-Schlauch und Tülle 1/2" IG,
Länge 100cm, doppelter Abgang,
Sonderlänge ab 50 St.

Water connection kit 3/4"- 1"

with HP-hose and barb 1/2" female,
length 100 cm, two outlets, special
length from 50 pcs.



M10096-8-VE  6


Höhenversteller ½"

komplett Edelstahl, Rohr 650 mm,
30° gebogen

Height adjuster ½"

complete in stainless steel, pipe in
650 mm, bent 30°



M10096-8-E  6

Höhenversteller ½"

Platte verzinkt, Rohr und Feder in
Edelstahl, 650 mm, 30° gebogen

Height adjuster ½" plate galvanized,
pipe and spring in stainless steel, pipe
in 650 mm, bent 30°



M10096-8-S

Schwenkhalter

Edelstahl, ½" Rohr 620 mm, doppelter
Abgang 30° gebogen mit Spielschutz

Swing bracket

stainless steel, ½" pipe in 620 mm,
double outlet bent 30° with play guard



M10096-8-VD

Höhenversteller ½"

komplett Edelstahl, Rohr 620 mm,
doppelter Abgang 30° gebogen

Height adjuster ½"

stainless steel, pipe in 620 mm,
double outlet bent 30°



M10096-8-DE

Höhenversteller ½"

Platte verzinkt, Rohr und Feder in
Edelstahl, 620 mm,
doppelter Abgang 30° gebogen

Height adjuster ½" plate galvanized,
pipe and spring in stainless steel, pipe
in 620 mm, double outlet bent 30°



M10096-8-S-01

Schwenkhalter

Edelstahl, ½" Rohr 620 mm, 4-fach
Abgang 30° gebogen mit Spielschutz

Swing bracket

stainless steel, ½" pipe in 620 mm,
quad outlet bent 30° with play guard



M80380 - 380 mm
M80500 - 500 mm
M80760 - 760 mm
M80110 - 1.000 mm



20

Rohre 1/2"

oben AG, unten IG, 30° gebogen

Pipes 1/2"

top male, bottom female, bent 30°

M80025-1 - 250 mm
M80050-1 - 500 mm
M80075-1 - 750 mm
M80100-1 - 1.000 mm
M80120-1 - 1.200 mm



20

Rohre 1/2"

AG/IG

Pipes 1/2"

male/female

M80025-2 - 250 mm
M80050-2 - 500 mm
M80075-2 - 750 mm
M80100-2 - 1.000 mm
M80120-2 - 1.200 mm



20

Rohre 1/2"

AG/AG

Pipes 1/2"

male/male

M80138 - 380 mm
M80150-16 - 500 mm
M80175-8 - 750 mm
M80111-26 - 1.000 mm



25

Rohre 1/2" oben AG, unten IG, 30° gebogen, ein Halter

Pipes 1/2" top male, bottom female, bent 30°, one bracket

M80150 - 500 mm
M80175 - 750 mm
M80111 - 1.000 mm



25

Rohre 1/2" oben AG, unten IG, 30° gebogen, zwei Halter

Pipes 1/2" top male, bottom female, bent 30°, two brackets

M80260 - 600 mm
M80270 - 700 mm
M80200 - 1.000 mm



25

Rohre 1/2" oben AG, unten IG 30° gebogen, 2. Abgang rechts, 150 mm Abstand

Pipes 1/2" top male, bottom female bent 30°, 2. outlet right, 150 mm spacing

Auch lieferbar 2. Abgang nach links - also available 2. outlet to the left

M70060-7



Rohrhalter

in 3 mm Edelstahl, höhenverstellbar, passend für alle Rohre 1/2"

Pipe bracket

in 3 mm stainless steel, adjustable, fits onto all pipes 1/2"



M70060



Rohrhalter

in 3 mm Edelstahl, höhenverstellbar, passend für alle Rohre 1/2"

Pipe bracket

in 3 mm stainless steel, adjustable, fits onto all pipes 1/2"



M80706-1




Rohr 1/2"

oben IG, unten IG, 2 Abgänge 30° gebogen, innen 350 mm, passt über PVC Panele von 35-40 mm und 500 mm hoch

Pipe 1/2"

top female, bottom female, 2 outlets bent 30°, inside 350 mm, fits over PVC panels 35-40 mm and 500 mm high

M80441-2  20



Rohr 1/2"

1.000 mm, oben AG, unten IG, 2 Abgänge 30° gebogen und versetzt, passt durch Panele von 35-50 mm

Pipe 1/2"

1.000 mm, top male, bottom female, 2 outlets bent 30° and turned, fits through panels 35-50 mm




M80266

Rohr 1/2" 660 mm, oben AG, unten IG, 2 Abgänge 30° gebogen, Abstand 200 mm

Pipe 1/2" 660 mm, top male, bottom female, 2 outlets bent 30°, spacing 200 mm



M80706-183-K  10

Rohrhalter

verstellbar, mit Platte und U-Bügel, passt zu Rohr 3/4" bis 1" und Panele 35 mm

Pipe bracket

adjustable, with plate and U-bolt, fits on pipe 3/4" to 1" and panels of 35mm

M80706-182



Rohr 1/2"

1.000 mm, oben AG, unten IG, 2x2 Abgänge 30° gebogen und Abstand 150 mm, innen 680 mm, passt über Panele von 35-50 mm. Optional mit verstellbarem Halter Nr. 80706-183-K

Pipe 1/2"

top male, bottom female, 2x2 outlets bent 30° and spacing 150 mm, inside 680 mm, fits over PVC panels 35-50 mm. Optional with adjustable bracket no. 80706-183-K

M80706-183



Rohr 1/2"

1.000 mm, oben AG, unten IG, 2 Abgänge 30° gebogen, innen 680 mm, passt über Panele von 35-50 mm. Optional mit verstellbarem Halter Nr. 80706-183-K

Pipe 1/2"

top male, bottom female, 2 outlets bent 30°, inside 680 mm, fits over PVC panels 35-50 mm. Optional with adjustable bracket no. 80706-183-K



M70019  100

Rohrhalter

verbindet 1/2" oder 3/4" Wasserrohr mit 3/4" bis 1" Stahlrohr, inkl. Schraube M8 x 25mm


Pipe support

connects 1/2" or 3/4" water pipe with 3/4" to 1" metal pipe, incl. screw M8 x 25mm



DE-GM 202012004756.6



M80111-53  15

Rohr 1/2"

1.000 mm, oben AG, unten IG, 2 Abgänge 30° gebogen mit Abstand 150 mm

Pipe 1/2"

1.000 mm, top male, bottom female, 2 outlets bent 30° with spacing 150 mm

80111-531

Rohr 1/2" nur unterer Abgang 1/2"

Pipe 1/2" only lower outlet 1/2"



M80266-4-B

Rohr 1/2"

1.000 mm, oben AG, unten IG, 2 Abgänge 30° gebogen mit Abstand 225 mm, ohne Zirkulation

Pipe 1/2"

1.000 mm, top male, bottom female, 2 outlets bent 30° with spacing 225 mm, without circulation



M80111-87-B


Rohr 1/2"

1.000 mm, oben AG, unten IG, 2 Abgänge 30° gebogen mit Abstand 150 mm, ohne Zirkulation

Pipe 1/2"

1.000 mm, top male, bottom female, 2 outlets bent 30° with spacing 150 mm, without circulation



M80706-35-B  8

Rohr 1/2" 1.000 mm, innen 600 mm, oben AG, unten IG, 2 x 2 Abgänge 30° gebogen, Abstand 150 mm, passt über Panele von 35-50 mm, optional mit verstellbarem Halter Nr. 80706-183-K

Pipe 1/2" 1.000 mm, inside 600 mm, top male, bottom female, 2 x 2 outlets bent 30°, spacing 150 mm, fits over panels 35-50 mm, optional with adjustable bracket no. 80706-183-K



M80706-318-B

Rohr 1/2" 1.200 mm, innen 800 mm, oben AG, unten IG, 2 x 2 Abgänge 30° gebogen, Abstand 150 mm, passt über Panele von 35-50 mm, optional mit verstellbarem Halter Nr. 80706-183-K

Pipe 1/2" 1.200 mm, inside 800 mm, top male, bottom female, 2 x 2 outlets bent 30°, spacing 150 mm, fits over panels 35-50 mm, optional with adjustable bracket no. 80706-183-K



M80000-RB-01  25


Schutzbügel

Edelstahl, zum Nachrüsten über Rohre

Protector

stainless steel, can be fitted over existing pipes



M80706-183-K  10

Rohrhalter

verstellbar, mit Platte und U-Bügel, passt zu Rohr 3/4" bis 1" und Panele 35 mm

Pipe bracket

adjustable, with plate and U-bolt, fits on pipe 3/4" to 1" and panels of 35mm



M80791-50-30

Rohr ½"

550/750 mm hoch, 600 mm breit, drei ½" Abgänge 25° gebogen, Abstand 200 mm, mit Schutzbügel für Ferkel bis 35 KG

Pipe ½"

550/750 mm high, 600 mm wide, three outlets ½" bent 25°, spacing 200 mm, with protector for piglets up to 35 KG



M80791-81-B

Rohr ½"

700/1.000 mm hoch, 800 mm breit, drei ½" Abgänge 30° gebogen, Abstand 350 mm, mit Schutzbügel für Mastschweine

Pipe ½"

700/1.000 mm high, 800 mm wide, three outlets ½" bent 30°, spacing 350 mm, with protector for finishing pigs

NEW



M80791-80

Rohr ½"

700 mm hoch, 850 mm breit, drei Abgänge ½" AG für Beckentränke, Abstand 300 mm mit zwei Halterungen

Pipe ½"

Height of 700 mm, width of 850 mm, three ½" outlets male for bowl-drinker, spacing 300 mm with two brackets



M80775

Rohr ½"

750 mm hoch, 200 mm breit, ein ½" Abgang 30° gebogen

Pipe ½"

750 mm high, 200 mm wide, one outlet ½" bent 30°



M80776

Rohr ½"

750 mm hoch, 200 mm breit, zwei ½" Abgänge 30° gebogen, Abstand 150 mm

Pipe ½"

750 mm high, 200 mm wide, two outlets ½" bent 30°, spacing 150 mm




M80785

Rohr ½" 500/700 mm hoch, 450 mm breit, zwei ½" Abgänge 30° gebogen, Abstand 200 mm, sowie ein Abgang ½" AG für Montage von Tränkebecken Nr. 10058, Ferkel bis 35 KG

Pipe ½" 500/700 mm high, 450 mm wide, two outlets ½" bent 30°, spacing 200 mm, as well as outlet ½" male for fitting of bowl-drinker no. 10058, for piglets up to 35 KG



M10053  50


Ferkelbeckentränke

Anschluss ½" IG, für Ferkel bis 15 KG

Piglet bowl drinker

connection ½" female, for piglets up to 15 KG



M10058  50

Beckentränke

Anschluss ½" IG, für Ferkel bis 35 KG

Bowl drinker

connection ½" female, for piglets up to 35 KG



M10059  20

Beckentränke

Anschluss ½" IG, für Mast bis 110 KG

Bowl drinker

connection ½" female, for finishers up to 110 KG

NEW



M10053-SE


Ferkeltränke

Anschluss mit 8 mm PP Steckschlauch, kein Wasserrohr erforderlich. Empfohlener Wasserdruck 0,5 Bar

Piglet drinker

Connection with 8 mm PP click system, no water pipe needed. recommended water-pressure 0,5 bar



M10059-5  25

Beckentränke

Anschluss ½" IG, für Sauen in Gruppenhaltung

Bowl drinker

connection ½" female, for sows in groups



M10059-6

Beckentränke

Extra tief, 220 mm, für alle Sauen + Eber, Hochleistungsventil Nr. 10092-13.

Bowl drinker

Extra deep, 220 mm, for all sows + boars, with high flow valve No. 10092-13



M80255-32

Rohr ½"

für Rücken an Rücken Montage von Nr. 10053, oben IG, unten 2 x AG, innen 320 mm, passend über 500 mm Trennwand von 35-40 mm

Pipe ½"

for back-to-back installation of no. 10053, top female, bottom 2 x male, inside 320 mm, fits over 500 mm partitions of 35-40 mm

Rohr ½"

Für Rücken an Rücken Montage von Nr. 10058 bzw. 10059, unten 2 x AG, oben AG 500 mm, Höhe innen 510 bzw. 600 mm, passend für Trennwände von 35-50 mm

Pipe ½"

for back-to-back installation of no. 10058 or 10059, top male 500 mm, bottom 2 x male, height inside 510 or 600 mm, fits over panels of 35-50 mm

80255-88 (510 mm) für/for 10058

80255-89 (600 mm) für/for 10059





NEW

NEW

M10058-100

Beckenränke höhenverstellbar
um 300 mm, ½" Rohr 900 mm,
für Ferkel bis 35 kg, komplett aus
Edelstahl

Bowl drinker height-adjustable
by 300 mm, ½" pipe 900 mm,
for piglets up to 35 kg, complete
in stainless steel



M10059-100

Beckenränke höhenverstellbar
um 170 mm, ½" Rohr 1200 mm,
für Mast bis 110 kg,
komplett aus Edelstahl

Bowl drinker height-adjustable
by 170 mm, ½" pipe 1200 mm,
for finishers up to 110 kg, complete
in stainless steel




M10058-U  50

Beckenränke
Anschluss 2 x ½" IG, für Ferkel bis
35 KG, stets frisches Wasser

Bowl drinker
connection 2 x ½" female, for piglets
up to 35 KG, always fresh water



M10059-U  25

Beckenränke
Anschluss 2 x ½" IG, für Mast bis
110 KG, stets frisches Wasser

Bowl drinker
connection 2 x ½" female, for finishers
up to 110 KG, always fresh water




M10059-5-U  20

Beckenränke
Anschluss 2 x ½" IG, für Sauen in
Gruppenhaltung, stets frisches Wasser

Bowl drinker
connection 2 x ½" female, for sows in
groups, always fresh water




M10059-7  4

Beckenränke
Anschluss ½" IG, für Sauen / Ferkel in
der Abferkelbox

Bowl drinker
connection ½" female, for sows /
piglets in the farrowing crate




M10059-8  4

Beckenränke
Anschluss ½" IG, für Sauen / Ferkel in
der Abferkelbox, mit Montagewinkel
4 mm

Bowl drinker
connection ½" female, for sows / piglets
in the farrowing crate, with mounting
plate 4 mm



M10059-6-1  6

Beckenränke
Anschluss ½" IG, nur die Schale, für
Aqua-Level oder andere Ventile

Bowl drinker
connection ½" female, only the bowl,
for Aqua-Level or other valves



M10059-10

Tränken Set

komplett mit Aqua-Level, Rohre, Schellen und Beckentränke, Höhe 1.000 mm, für Sauen / Ferkel in der Abferkelbox

Drinker Set

complete with Aqua-Level, pipes, clamps and bowl drinker, height 1.000 mm, for sows / piglets in the farrowing crate

M50700

Aqua-Level konstante Wassermenge in Beckentränke oder Trog

Aqua-Level constant water level in bowl drinker or trough

M80000-1195-S

Rohr 1/2" 1.200 mm, AG / OG, beim Einsatz in einem Trog

Pipe 1/2" 1.200 mm, male / no thread, for use in a trough

M50700-120

Aqua-Level als Set, bereits montiert mit Rohr 1.200 mm

Aqua-Level as a set, already fitted with pipe 1.200 mm

Unsere Kipp-Tränke aus Edelstahl mit Aqua-Level kann werkzeuglos zum Reinigen gekippt werden. Dies verbessert die Hygiene und reduziert den Arbeitsaufwand. Die optimale Lösung für das Tierwohl.

Our Tilt-drinker in stainless steel with Aqua-Level can be tilted back easily for better cleaning. This improves the hygiene while reducing the work. The ideal solution for animal welfare.



M10059-25

Kipp-Tränke


komplett mit Aqua-Level, Rohre, Schellen und Beckentränke Ø 250 mm, für Mastschweine

Tilt-drinker

complete with Aqua-Level, pipes, clamps and bowl drinker Ø 250 mm, for finishing pigs





M10054  6

Ferkelschale

mit Spannhaken, Ø 240 mm, Inhalt 2 ltr.

Piglet feeder

with J-hook, Ø 240 mm, capacity 2 ltr.



M10056  5

Ferkelschale

mit Spannhaken, Ø 283 mm, Inhalt 3 ltr.

Piglet feeder

with J-hook, Ø 283 mm, capacity 3 ltr.



Ferkelschale

mit Spannhaken, Ø 292 mm, aber 75 mm hoch, Inhalt 4 ltr., Trennstäbe am Rand verschweißt

Piglet feeder

with J-hook, Ø 292 mm, but 75 mm high, capacity 4 ltr., dividers welded to the edge



Ferkelschale


mit Spannhaken, Ø 400 mm, Inhalt 8 ltr., für die Ferkelaufzucht

Piglet feeder


with J-hook, Ø 400 mm, capacity 8 ltr., for weaners

M10057  4

für Kunststoffspalten / for plastic slats

M10057-B  4

für Betonspalten / for concrete slats


M10057-10  10

Trichter


aus Kunststoff für erhöhte Kapazität um 20 ltr.

Hopper

in plastic for increased capacity by 20 ltr.

M10057-11  10

Verlängerung / Extension

10057-12  10

Deckel / Lid



M10057-100

Ferkeltrog

100 cm, mit zwei Spannhaken und Liegesperre, 8 Futterplätze

Piglet trough

100 cm, with two snap-hooks and anti-perch bar, 8 feeding places

M10057-150

Ferkeltrog

150 cm, 12 Futterplätze

Piglet trough

150 cm, 12 feeding places





NEW




M1196-15-T

Montagehilfe

für Bodenanker Nr. 1196-15

Installation tool

for floor anchors no. 1196-15



M1196-15 Gewinde/Thread M10 100

Bodenanker

100 mm breit, für Betonspalten

Floor anchor

100 mm wide, for concrete slats

NEW



M1196-16 Gewinde/Thread M10 100

Bodenanker

125 mm breit, für Betonspalten

Floor anchor

125 mm wide, for concrete slats

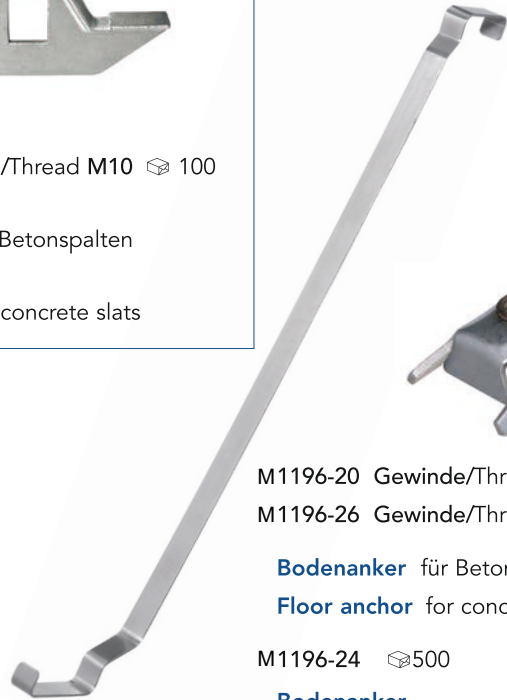
M1196-23

Montagehilfe

für Bodenanker Nr. M 1196-20 bis M1196-26

Installation tool

for floor anchors no. M 1196-20 to M 1196-26



M1196-20 Gewinde/Thread M10 500

M1196-26 Gewinde/Thread M8 500

Bodenanker

für Betonspalten

Floor anchor

for concrete slats

M1196-24 500

Bodenanker

für Betonspalten, nur 13 mm hoch, M10

Floor anchor

for concrete slats, only 13 mm high, M10



M
1196-15-1090-0 100

Schraube in Edelstahl,

Innensechskant M10 x 90 mm

Screw in stainless steel,

internal hex M10 x 90 mm



M
1196-21 500

Bodenanker

für Kunststoffspalten, M8

Floor anchor

for plastic slats, M8



T-Bodenanker M10

für Betonspalten

T-Floor anchor M10

for concrete slats

Torx Schraube und Hülse - Torx screw and sleeve



M1196-3-35 500

Hülse

M6 x 35 mm, Edelstahl, passend zu allen Schrauben

Sleeve

M6 x 35 mm, stainless steel, works with all screws



M1196-4-20 20 mm 400

M1196-4-30 30 mm 300

M1196-4-40 40 mm 200

Schraube M6

Screw M6

M1196-5-50 100

M10 x 50 mm

M1196-5-115 50

M10 x 115 mm

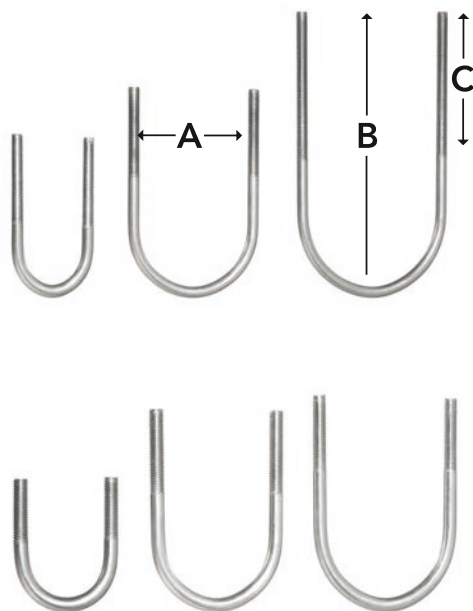
M1196-5-160 50

M10 x 160 mm



U-Bügel M6 oder M8 für die Befestigung von Kunststoffrohren, verschiedene Größen vorrätig, Ihren Bedürfnissen angepasst

U-bolts M6 or M8 for fixation of plastic pipes and channels, a large range of sizes on stock to fit all your needs



Verschiedene Größen und Modelle vorhanden, Sondergrößen ab 100 St.

Various sizes and models available, special sizes from 100 pcs.

| | Artikel-Nr. Article-No. | A | Ø Rohr Pipe | B | C |
|-----------|----------------------------|-------|----------------|--------|-------|
| M6 | | | | | |
| 100 | M 70066-1 | 21 mm | 20 | 60 mm | 40 mm |
| 100 | M 70066-2 | 26 mm | 25 | 65 mm | 40 mm |
| 100 | M 70066-3 | 33 mm | 32 | 70 mm | 40 mm |
| 100 | M 70066-4 | 41 mm | 40 | 80 mm | 40 mm |
| 100 | M 70066-5 | 51 mm | 50 | 90 mm | 40 mm |
| 50 | M 70066-6 | 51 mm | 50 | 132 mm | 70 mm |
| 50 | M 70066-7 | 64 mm | 63 | 100 mm | 40 mm |
| 50 | M 70066-8 | 64 mm | 63 | 129 mm | 70 mm |
| 50 | M 70066-11 | 64 mm | 63 | 165 mm | 70 mm |
| 50 | M 70066-9 | 76 mm | 75 | 115 mm | 50 mm |
| 50 | M 70066-10 | 91 mm | 90 | 140 mm | 60 mm |

M8

| | | | | | |
|----|------------|-------|----|--------|-------|
| 50 | M 70023-38 | 23 mm | ½" | 38 mm | 20 mm |
| 50 | M 70028-47 | 28 mm | ¾" | 47 mm | 30 mm |
| 50 | M 70035-55 | 35 mm | 1" | 55 mm | 30 mm |
| 50 | M 70088-5 | 51 mm | 50 | 90 mm | 40 mm |
| 50 | M 70088-6 | 64 mm | 63 | 100 mm | 40 mm |
| 50 | M 70088-7 | 76 mm | 75 | 115 mm | 40 mm |
| 50 | M 70088-8 | 91 mm | 90 | 120 mm | 40 mm |



Gegenplatte passend zu den verschiedenen U-Bügeln, hilft der Befestigung von Kunststoffrohren

Back plate for various types of U-bolts to help in fixation of plastic pipes and channels

| | Artikel-Nr. Article-No. | für Ø Rohr for Ø pipe | Größe Dimension | Lochgröße size of hole |
|----|----------------------------|--------------------------|--------------------|---------------------------|
| 50 | M 70067-1 | 20 / 25 | 50 x 20 x 4 | 7.5 x 15 |
| 50 | M 70067-2 | 32 / 40 | 60 x 20 x 4 | 7.5 x 12 |
| 50 | M 70067-3 | 50 / 63 | 88 x 20 x 4 | 7.5 x 15 |
| 50 | M 70067-4 | 75 / 90 | 115 x 20 x 4 | 7.5 x 15 |
| 50 | M 70067-9 | 33/50 | 74,5 x 20 x 4 | 8.5 x 20 |
| 50 | M 70067-10 | 50 | 90 x 20 x 4 | 8.5 x 20 |
| 50 | M 70067-11 | 63 / 75 | 115 x 20 x 4 | 8.5 x 20 |
| 50 | M 70067-12 | 90 | 130 x 20 x 4 | 8.5 x 20 |



Kreuzbügel in M8

zur Verbindung zweier Rohre, mit Platte in 4 mm, in verschiedene Größen, Sondergrößen ab 250 St.

Cross bow clamps in M8

to connect two pipes, with plate 4 mm, in various sizes, special sizes from 250 pcs.

| Artikel-Nr. Article-No. | Ø Rohr Pipe | A | Ø Rohr Pipe | B |
|----------------------------|----------------|-------|----------------|-------|
| M 70065-28-28 | ¾" | 28 mm | ¾" | 28 mm |
| M 70065-35-35 | 1" | 35 mm | 1" | 35 mm |
| M 70065-35-90 | 1" | 35 mm | 90 | 92 mm |
| M 70065-50-28 | 50 mm | 52 mm | ¾" | 28 mm |
| M 70065-60-35 | 60 mm | 62 mm | 1" | 35 mm |
| M 70065-65-28 | 65 mm | 67 mm | ¾" | 28 mm |
| M 70065-90-28 | 90 mm | 92 mm | ¾" | 28 mm |






Treibbretter


aus schlagfestem HDPE, mit verstärkten Ecken. Alle Größen lieferbar in 4 Farben, Kugeln im Inneren erzeugen einen Rassel-Effekt wie bei unseren Treibpaddeln





Sorting panels

Made in impact resistant HDPE, with re-enforced corners. All sizes available in 4 colours, pellets inside create a rattling-noise, just as in our sorting paddles





Groß/ Large – 120 x 74 cm  4 Stück/ 4 pcs.

| | | | | |
|---|--------------|------|---|--------|
|  | M10088-120-R | rot | - | red |
|  | M10088-120-S | grün | - | green |
|  | M10088-120-G | gelb | - | yellow |
|  | M10088-120-B | blau | - | blue |

Mittel/ Medium – 93 x 74 cm  5 Stück/ 5 pcs.

| | | | | |
|---|-------------|------|---|--------|
|  | M10088-93-R | rot | - | red |
|  | M10088-93-S | grün | - | green |
|  | M10088-93-G | gelb | - | yellow |
|  | M10088-93-B | blau | - | blue |

Klein/ Small – 45 x 74 cm  5 Stück/ 5 pcs.

| | | | | |
|---|-------------|------|---|--------|
|  | M10088-45-R | rot | - | red |
|  | M10088-45-S | grün | - | green |
|  | M10088-45-G | gelb | - | yellow |
|  | M10088-45-B | blau | - | blue |



NEW

Treibhilfen











Treibpaddel

Kunststoff, Stab aus PP. Länge 105 cm, verschiedene Farben vorhanden, Sonderfarben ab 400 St.

Sorting paddle

plastic, shaft in PP. Length 105 cm, various colors available, special colors from 400 pcs.

| | | | | | |
|---|----------|------|---|--------|--|
|  | M10087-P | rot | - | red |  20 |
|  | M10087-S | grün | - | green |  20 |
|  | M10087-G | gelb | - | yellow |  20 |
|  | M10087-B | blau | - | blue |  20 |



M10088-600

Scharnier

Edelstahl, zur Vergrößerung der Breite, bestehend aus zwei Pfosten und einem Stab, inkl. Schrauben M6 x 40 mm

Hinge

stainless steel, increase of the width, consisting of two posts and one rod, incl. screws M6 x 40 mm



M50776

Beißrolle

aus Bio-Material, innen Ø 35 mm, mit 6 Schrauben.

Passend für Rohr bis 1".
Auch zum Aufhängen geeignet.

Bite-roll

from natural fiber, inside Ø 35 mm, with 6 screws.

Fits to pipe up to 1".
Also suitable for suspension.



M10086

Korb

Edelstahl, 370 mm oben, 130 mm unten, Höhe 500 mm

Basket

stainless steel, 370 mm top, 130 mm bottom, height 500 mm

NEW



M50421-27

Strohwürfelhalter, verstellbar

Edelstahl, 450 x 90 mm, mit verstellbarem Bügel von 25 – 100 mm

Strawpellet holder, adjustable

stainless steel, 450 x 90 mm, with adjustable bracket from 25 – 100 mm



M80116-5

Knabberrohr

Edelstahl, Länge 400 mm, oberer Halter 40 x 4 mm, Ø 80 mm, weitere Modelle und Größen ab 50 St.

Nibbling pipe

stainless steel, length 400 mm, top bracket 40 x 4 mm, bottom bracket 140 x 4 x 80 mm, Ø 80 mm, other versions or sizes from 50 pcs.



M80116-9-10

Knabberrohr

Edelstahl, Länge 380 mm, unten schräg Halterung oben 40 x 4 mm, Ø 80 mm, weitere Modelle und Größen ab 50 St.

Nibbling pipe

stainless steel, length 380 mm, top bracket 40 x 4 mm, Ø 80 mm, bottom slanted, other versions or sizes from 50 pcs.

NEW



M80116-25

Knabberrohr, verstellbar

Edelstahl, Länge 625 mm, Rohr Ø 80 mm, verstellbar von 30 – 70 mm, massive Halteplatten 5 mm, weitere Modelle und Größen ab 50 St.

Nibbling pipe, adjustable

stainless steel, length 625 mm, tube Ø 80 mm, adjustable from 30 – 70 mm, massive wall brackets 5 mm, other versions and sizes from 50 pcs.



M10085-1

Strohraufe

Edelstahl, zur Montage an Wände, Maße 615 x 380 x 260 mm

Straw rack

stainless steel, for mounting to walls, size 615 x 380 x 260 mm

NEW



M10086-48-53

Strohraufe

Edelstahl, doppelte Version, 480 (h) x 530 (b) x 440 mm, für Trennwand 35-40 mm, Stababstand 20 mm

Straw rack

stainless steel, double version, 480 (h) x 530 (w) x 440 mm, for panels of 35-40 mm, wire distance 20 mm



Pellet Automat

Edelstahl, geeignet für alle Pellet Sorten

Pellet Dispenser

stainless steel, suitable for all kinds of pellets



EFT

Billerbeck

NOTIZEN
